

ОТЧЕТ О ФИНАНСОВЫХ РЕЗУЛЬТАТАХ ДЕЯТЕЛЬНОСТИ УЧРЕЖДЕНИЯ

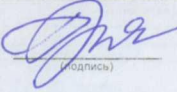

на 1 января 2021 г.

Учреждение МБОУ СОШ № 73
 Обособленное подразделение Администрация ГО "Город Лесной"
 Учредитель муниципальное казенное учреждение "Управление образования администрации городского округа "Город Лесной"
 Наименование органа, осуществляющего полномочия учредителя
 Периодичность: годовая
 Единица измерения: руб.

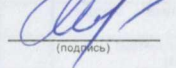
Форма по ОКУД	КОДы
Дата	0503721
по ОКПО	01.01.2021
ИНН	50301439
	6630006740
по ОКТМО	65749000
по ОКПО	35155414
ИНН	6630006740
Глава по БК	906
по ОКЕИ	383


Наименование показателя	Код строки	Код аналитик и	Деятельность с целевыми средствами	Деятельность по государственному заданию	Приносящая доход деятельность	Итого
1	2	3	4	5	6	7
Доходы	010	100	5 815 751,50	36 112 162,47	1 285 920,08	43 213 834,05
в том числе:						
Доходы от оказания платных услуг (работ)		131	-	37 868 986,40	858 040,49	38 727 026,89
Доходы по условным арендным платежам		135	-	-	2 265,12	2 265,12
Доходы от штрафных санкций за нарушение законодательства о закупках и нарушение условий контрактов (договоров)		141	-	-	174 277,84	174 277,84
Поступления текущего характера бюджетным и автономным учреждениям от сектора государственного управления		152	5 815 751,50	-	-	5 815 751,50
Поступления текущего характера от иных резидентов (за исключением сектора государственного управления и организаций государственного сектора)		155	-	-	194 951,00	194 951,00
Доходы от выбытия активов		172	-	-1 756 823,93	-1 466,09	-1 758 290,02
Безвозмездные неденежные поступления текущего характера от сектора государственного управления и организаций государственного сектора		191	-	-	56 507,22	56 507,22
Безвозмездные неденежные поступления капитального характера от сектора государственного управления и организаций государственного сектора		195	-	-	1 344,50	1 344,50
Расходы	150	200	5 193 117,76	38 709 167,33	1 223 065,19	45 125 350,28
в том числе:						
Заработная плата		211	569 711,07	26 483 401,93	-	27 053 113,00
Начисления на выплаты по оплате труда		213	171 624,72	7 967 782,71	-	8 139 407,43
Услуги связи		221	-	61 632,52	-	61 632,52
Транспортные услуги		222	67 800,00	-	-	67 800,00
Коммунальные услуги		223	536 000,00	729 919,54	164 771,81	1 430 691,15
Работы, услуги по содержанию имущества		225	759 168,00	271 855,63	5 346,37	1 036 370,00
Прочие работы, услуги		226	56 820,78	891 057,43	66 547,69	1 014 425,90
Пособия по социальной помощи населению в натуральной форме		263	844 786,00	-	-	844 786,00
Социальные пособия и компенсации персоналу в денежной форме		266	-	146 732,90	-	146 732,90
Амортизация		271	-	1 875 022,26	125 088,00	2 000 110,26
Расходование материальных запасов		272	2 184 207,19	112 478,41	861 304,48	3 157 990,08
Налоги, пошлины и сборы		291	-	169 284,00	-	169 284,00
Штрафы за нарушение законодательства о налогах и сборах, законодательства о страховых взносах		292	-	-	7,04	7,04
Иные выплаты текущего характера физическим лицам		296	3 000,00	-	-	3 000,00
Чистый операционный результат (стр. 301 - стр. 302); (стр. 310 + стр. 410)	300		622 633,74	-2 597 004,86	44 217,89	-1 930 153,23
Операционный результат до налогообложения (стр. 010 - стр. 150)	301		622 633,74	-2 597 004,86	62 854,89	-1 911 516,23
Налог на прибыль	302		-	-	18 637,00	18 637,00
Операции с нефинансовыми активами (стр. 320 + стр. 330 + стр. 350 + стр. 360 + стр. 370 + стр. 380 + стр. 390 + стр. 400)	310		-	-271 905,36	-4 453,30	-276 358,66
Чистое поступление основных средств	320		-	-303 977,04	-	-303 977,04
в том числе:						
увеличение стоимости основных средств	321	310	561 000,00	1 684 533,22	125 088,00	2 370 621,22
уменьшение стоимости основных средств	322	41X	561 000,00	1 988 510,26	125 088,00	2 674 598,26
Чистое поступление нематериальных активов	330		-	-	-	-
в том числе:						
увеличение стоимости нематериальных активов	331	320	-	-	-	-
уменьшение стоимости нематериальных активов	332	42X	-	-	-	-
Чистое поступление произведенных активов	350		-	-	-	-
в том числе:						
увеличение стоимости произведенных активов	351	330	-	-	-	-
уменьшение стоимости произведенных активов	352	43X	-	-	-	-
Чистое поступление материальных запасов	360		-	146 290,71	-4 453,30	141 837,41
в том числе:						
увеличение стоимости материальных запасов	361	340	2 197 657,19	258 769,12	1 625 833,23	4 082 259,54
из них:						
уменьшение стоимости материальных запасов	362	440	2 197 657,19	112 478,41	1 630 286,53	3 940 422,13
из них:						
Чистое поступление прав пользования	370		-	-	-	-
в том числе:						
увеличение стоимости прав пользования	371	350	-	-	-	-
уменьшение стоимости прав пользования	372	450	-	-	-	-
Чистое изменение затрат на изготовление готовой продукции, выполнение работ, услуг	390		-	-	-	-
в том числе:						
увеличение затрат	391	X	-	49 230 568,86	953 026,66	50 183 595,52
уменьшение затрат	392	X	-	49 230 568,86	953 026,66	50 183 595,52
Расходы будущих периодов	400	X	-	-114 219,03	-	-114 219,03
Операции с финансовыми активами и обязательствами (стр. 420 - стр. 510)	410		622 633,74	-2 325 099,50	48 671,19	-1 653 794,57
Операции с финансовыми активами (стр. 430 + стр. 440 + стр. 450 + стр. 460 + стр. 470 + стр. 480)	420		1 368 755,27	1 176 056,94	-143 518,41	2 401 293,80
Чистое поступление денежных средств и их эквивалентов	430		114 093,27	-60 519,13	-213 969,07	-160 394,93
в том числе:						
поступление денежных средств и их эквивалентов	431	510	8 152 733,74	39 942 871,64	2 120 525,56	50 216 130,94
выбытие денежных средств и их эквивалентов	432	610	8 038 640,47	40 003 390,77	2 334 494,63	50 376 525,87
Чистое поступление ценных бумаг, кроме акций	440		-	-	-	-
в том числе:						
увеличение стоимости ценных бумаг, кроме акций и иных финансовых инструментов	441	520	-	-	-	-
уменьшение стоимости ценных бумаг, кроме акций и иных финансовых инструментов	442	620	-	-	-	-
Чистое поступление акций и иных финансовых инструментов	450		-	-	-	-
в том числе:						
увеличение стоимости акций и иных финансовых инструментов	451	530	-	-	-	-
уменьшение стоимости акций и иных финансовых инструментов	452	630	-	-	-	-
Чистое предоставление займов	460		-	-	-	-
в том числе:						
увеличение задолженности по предоставленным займам	461	540	-	-	-	-
уменьшение задолженности по предоставленным займам	462	640	-	-	-	-
Чистое поступление иных финансовых активов	470		-	-	-	-
в том числе:						
увеличение стоимости иных финансовых активов	471	550	-	-	-	-
уменьшение стоимости иных финансовых активов	472	650	-	-	-	-
Чистое увеличение прочей дебиторской задолженности	480		1 254 662,00	1 236 576,07	70 450,66	2 561 688,73
в том числе:						
увеличение прочей дебиторской задолженности	481	560	12 484 737,00	42 516 720,85	1 888 513,40	56 889 971,25
уменьшение прочей дебиторской задолженности	482	660	11 230 075,00	41 280 144,78	1 818 062,74	54 328 282,52

Операции с обязательствами (стр. 520 + стр. 530 + стр. 540 + стр. 550 + стр. 560)	510		746 121,53	3 501 156,44	-192 189,60	4 055 088,37
Чистое увеличение задолженности по внутренним привлеченным заимствованиям	520		-	-	-	-
в том числе						
увеличение задолженности по внутренним привлеченным заимствованиям	521	710	-	-	-	-
уменьшение задолженности по внутренним привлеченным заимствованиям	522	810	-	-	-	-
Чистое увеличение задолженности по внешним привлеченным заимствованиям	530		-	-	-	-
в том числе						
увеличение задолженности по внешним привлеченным заимствованиям	531	720	-	-	-	-
уменьшение задолженности по внешним привлеченным заимствованиям	532	820	-	-	-	-
Чистое увеличение прочей кредиторской задолженности	540		-442 537,50	352 272,23	-192 189,60	-282 454,87
в том числе						
увеличение прочей кредиторской задолженности	541	730	6 998 065,97	44 971 590,54	1 955 273,26	53 924 929,77
уменьшение прочей кредиторской задолженности	542	830	7 440 603,47	44 619 318,31	2 147 462,86	54 207 384,64
Чистое изменение доходов будущих периодов	550	x	1 143 447,35	2 993 400,00	-	4 136 847,35
Чистое изменение резервов предстоящих расходов	560	x	45 211,68	155 484,21	-	200 695,89

Руководитель  С.В. Путьтина (подпись) (расшифровка подписи) Главный бухгалтер  О.В. Касаткина (подпись) (расшифровка подписи)

Централизованная бухгалтерия МКУ "ФХУ". ОГРН 1096630000015, ИНН 6630012782, КПП 668101001, г.Лесной Свердловской области, Кирова, 20 (наименование, ОГРН, ИНН, КПП, местонахождение)

Руководитель (уполномоченное лицо)  Е.В. Фатхетдинова (подпись) (расшифровка подписи) Директор (должность)

Исполнитель  В.В. Журавлёва (подпись) (расшифровка подписи) Вед. специалист (должность) (расшифровка подписи) (телефон, e-mail)

23 января 2021 г.

МБОУ СОШ №73
 Получено 11 марта 2021 г.
 Входящий № 01-32/713
 Подпись 

ДОКУМЕНТ ПОДПИСАН
ЭЛЕКТРОННОЙ ПОДПИСЬЮ

СВЕДЕНИЯ О СЕРТИФИКАТЕ ЭП

Сертификат 709346372946738420135056007448981155039651512593

Владелец Путятина Светлана Васильевна

Действителен с 08.06.2023 по 07.06.2024